












«N.B. La stazione sarà oggetto di restyling con conseguente revisione del layout e le posizioni delle BSS sono da ritenersi temporanee per tutta la durata dei lavori»

* Spazio autorizzato dal Gestore Infrastruttura, ma non ancora consegnato all'IF



a consegnato all'IF								TOTALE		Occupato		Libero					
	TOTALE		Occupato		Libero		Biglietterie Self Service	Tot. N°	3	N°	3		N°	0			
Rail - Biglietteria	Sup. Tot. m²	38	m²	38		m²	0		Desk mobili	Tot. N°	0	N°	0		N°	0	
Rail - Assistenza/Accoglienza	Sup. Tot. m²	0	m²	0		m²	0			Aree funzionali di pari ed adeguata visibilità ed accessibilità per i viaggiatori							
Retail	Sup. Tot. m²	176	m²	147		m²	29			Sale d'attesa tradizionali/Sedute a libero accesso							

Frosinone

Scadenza contratti di locazione

	BSS e validatrici	Desk	Biglietterie Tradizionali	Locali di Assistenza/ Accoglienza
I.F. 1	09/12/2026	-	08/12/2026	-
I.F. 2	10/12/2033	-	-	-

Numero treni passeggeri

	N. treni/g in Partenza	N. treni/g in Arrivo	N. treni/g in Transito
Frosinone	12	12	47